

# 木匠 櫛 (さくら)

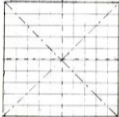
## 材料表

さくら 板紙・和紙	14%角 12%角	各 1枚	若 板紙・和紙	3%角	2枚
〇 (中堂) 板紙・和紙	5%角	2枚	"	2.5%角	1枚
若 板紙・和紙	4%角	2枚	板 筒紙・和紙	9%角, 10%角	1枚
			"	2%角, 10%角	1枚
			和紙 (スチール)	2%角	2枚
			大色紙・内扇面	外島	1枚


## さくら (2色)

13%角, 14%角 (若々, 1枚)

① 比較の基本形の折り



②



③



④



⑤



⑥



but 23

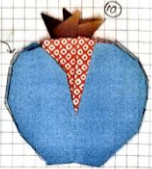
⑦



⑧



⑩



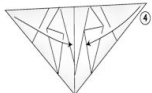
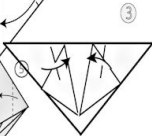
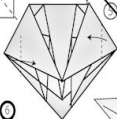
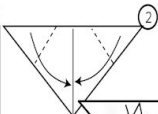
裏側

表側

# ざくろ

13センチ角14センチ角 各々1枚ずつ

一般の基本形から折る ①



裏側

表側

① くろの皮 (1.5%角)



②



③



② くろの皮



(4%角)

この形の葉を作る

③



④



⑤



(4%角)

葉 (3%角)



②



⑤



⑥



⑦



(4%角)

葉 (3.5%角)

②



②



(枝) 幅2.5% x 1.9%

三つ折りの枝

(1%角) 幅1% x 1.0% 半折り

③



④



⑤



⑥



三つ折りの枝



田中静子

紙の技術 20. 8. 26. 日